











# Оценка Ходьбы КРС Молочного Направления

<p><b>Оценка Ходьбы</b></p> <p>Клиническое Описание:</p> <p><b>В НОРМЕ</b></p> <p><b>1</b></p> <p><b>Описание:</b> Стоит и ходит нормально. Спина ровная. При ходьбе совершает длинные уверенные шаги.</p>	 <p>Положение Спины во Время Покоя: Ровное</p>	 <p>Положение Спины во Время Ходьбы: Ровное</p>
<p><b>Оценка Ходьбы</b></p> <p>Клиническое Описание:</p> <p><b>СЛАБАЯ ХРОМОТА</b></p> <p><b>2</b></p> <p><b>Описание:</b> Стоит с ровной спиной, но во время ходьбы появляется изгиб спины. Походка слегка нарушена.</p>	 <p>Положение Спины во Время Покоя: Ровное</p>	 <p>Положение Спины во Время Ходьбы: Изогнутое</p>
<p><b>Оценка Ходьбы</b></p> <p>Клиническое Описание:</p> <p><b>СРЕДНЯЯ ХРОМОТА</b></p> <p><b>3</b></p> <p><b>Описание:</b> Стоит и ходит с изогнутой спиной. При ходьбе совершат короткие шаги одной или более ногами. Может просматриваться небольшое опущение копытных отростков конечности противоположной больной.</p>	 <p>Положение Спины во Время Покоя: Изогнутое</p>	 <p>Положение Спины во Время Ходьбы: Изогнутое</p>
<p><b>Оценка Ходьбы</b></p> <p>Клиническое Описание:</p> <p><b>ХРОМОТА</b></p> <p><b>4</b></p> <p><b>Описание:</b> Стоит и ходит с изогнутой спиной. Старается не наступать на одну или несколько конечностей, но тем не менее наступает. Просматривается опущение копытных отростков конечности противоположной больной.</p>	 <p>Положение Спины во Время Покоя: Изогнутое</p>	 <p>Положение Спины во Время Ходьбы: Изогнутое</p>
<p><b>Оценка Ходьбы</b></p> <p>Клиническое Описание:</p> <p><b>ОСТРАЯ ХРОМОТА</b></p> <p><b>5</b></p> <p><b>Описание:</b> Ярко выраженный изгиб спины. Животное ходит неохотно и практически не наступает на пораженную конечность.</p>	 <p>Положение Спины во Время Покоя: Изогнутое</p>	 <p>Положение Спины во Время Ходьбы: Изогнутое</p>